



USZCZELNIENIE SYSTEMU
PODATKOWEGO

EFEKTY

250* – 265** mld zł

Na tyle szacuje się lukę VAT za lata 2008-2015

*na podstawie szacunków Ministerstwa Finansów

**na podstawie danych PwC „Wyłudzenia VAT – luka podatkowa w 2016 r. i prognoza na 2017 r.”

JAK BYŁO?



W latach 2006-2015
wg raportów Komisji
Europejskiej luka VAT
wzrosła z 0,6% PKB do
2% PKB, nastąpił:

3x wzrost
luki



W samym 2015 polski
budżet stracił przez
dużą lukę i słabą
ściągalność aż:

40 mld zł

CO MOŻNA BYŁO ZROBIĆ ZA PIENIĄDZE Z LUKI VAT?



Zbudować ponad
milion nowych
mieszkań dla polskich
rodzin.

Rozwiązałyby to
problem deficytu
mieszkań w Polsce.

CO MOŻNA BYŁO ZROBIĆ ZA PIENIĄDZE Z LUKI VAT?



Darmowe leki.

Dla wszystkich,
również te bez recepty.

Przez ponad 6 lat.

CO MOŻNA BYŁO ZROBIĆ ZA PIENIĄDZE Z LUKI VAT?



To koszt budowy ok.
6000 km autostrad.

To ok. 50% więcej niż
obecna długość
autostrad i dróg
ekspresowych w
Polsce.

WYSIŁEK USZCZELNIENIA



UTWORZENIE Krajowej Administracji Skarbowej

Większa
efektywność służb
skarbowych:
analizy **BIG DATA**
20% mniej kontroli
20% większe
wpływy
pokontrolne



NOWA LEGISLACJA

Odwrotne
obciążenie.
Mechanizm
podzielonej
płatności.
Pakiet Paliwowy.
Jednolity Plik
Kontrolny.

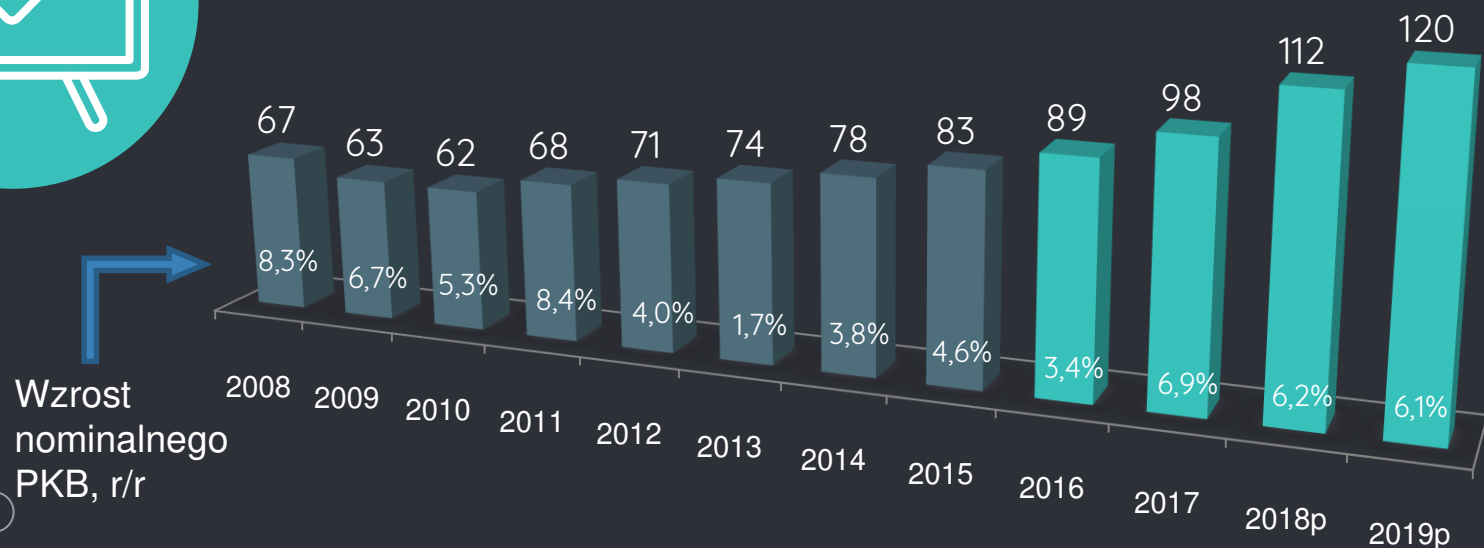


PARTNERSTWO

Między
administracją
skarbową a
przedsiębiorcą:
Obsługa
kluczowych
podmiotów.
Ostrzeżenia i
objaśnienia
podatkowe.



EFEKTY - PIT



wpływy PIT
wzrosły o
22 mld zł,
tj. o **36%**
przy wzroście
PKB ok. **50%**

2008-2015:

+22
mld zł

2016-2019:

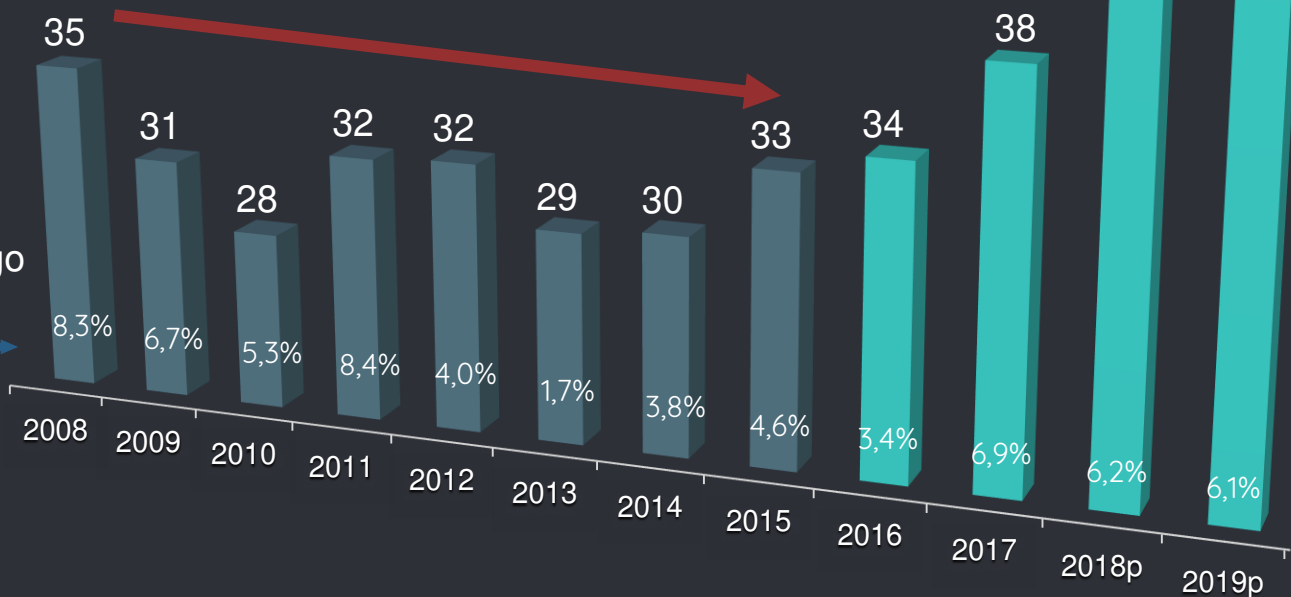
+37
mld zł

wpływy PIT
wzrosną o
37 mld zł, tj.
o ok. **45%**
przy wzroście
PKB ok. **25%**



EFEKTY - CIT

Wzrost nominalnego PKB, r/r



wpływy CIT w 8 lat
wzrosły tylko o
0,7 mld zł, czyli
ok. 2%

przy wzroście PKB
ok. 50%

Między 2008-2015
spadły o 1,7 mld zł,
czyli ok. 5%

2008 vs. 2015:

-1,7
mld zł

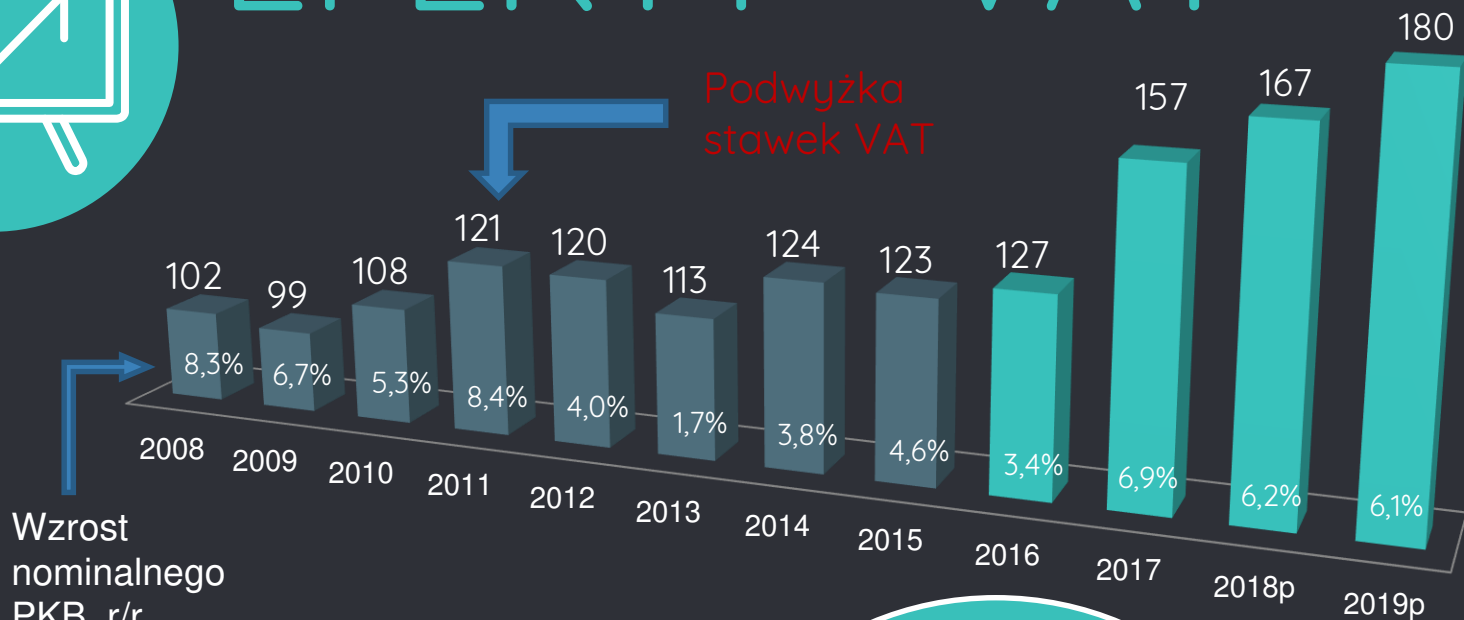
2016-2019:

+12
mld zł

wpływy CIT
wzrosną o
12 mld zł,
czyli ok. 36%
przy wzroście
PKB ok. 25%



EFEKTY - VAT



Wzrost nominalnego PKB, r/r

Podwyżka stawek VAT

wpływy z VAT wzrosły o ok. **27 mld zł**, czyli ok. **28%** przy wzroście PKB ok. **50%**

2008-2015:

+27
mld zł

2016-2019:

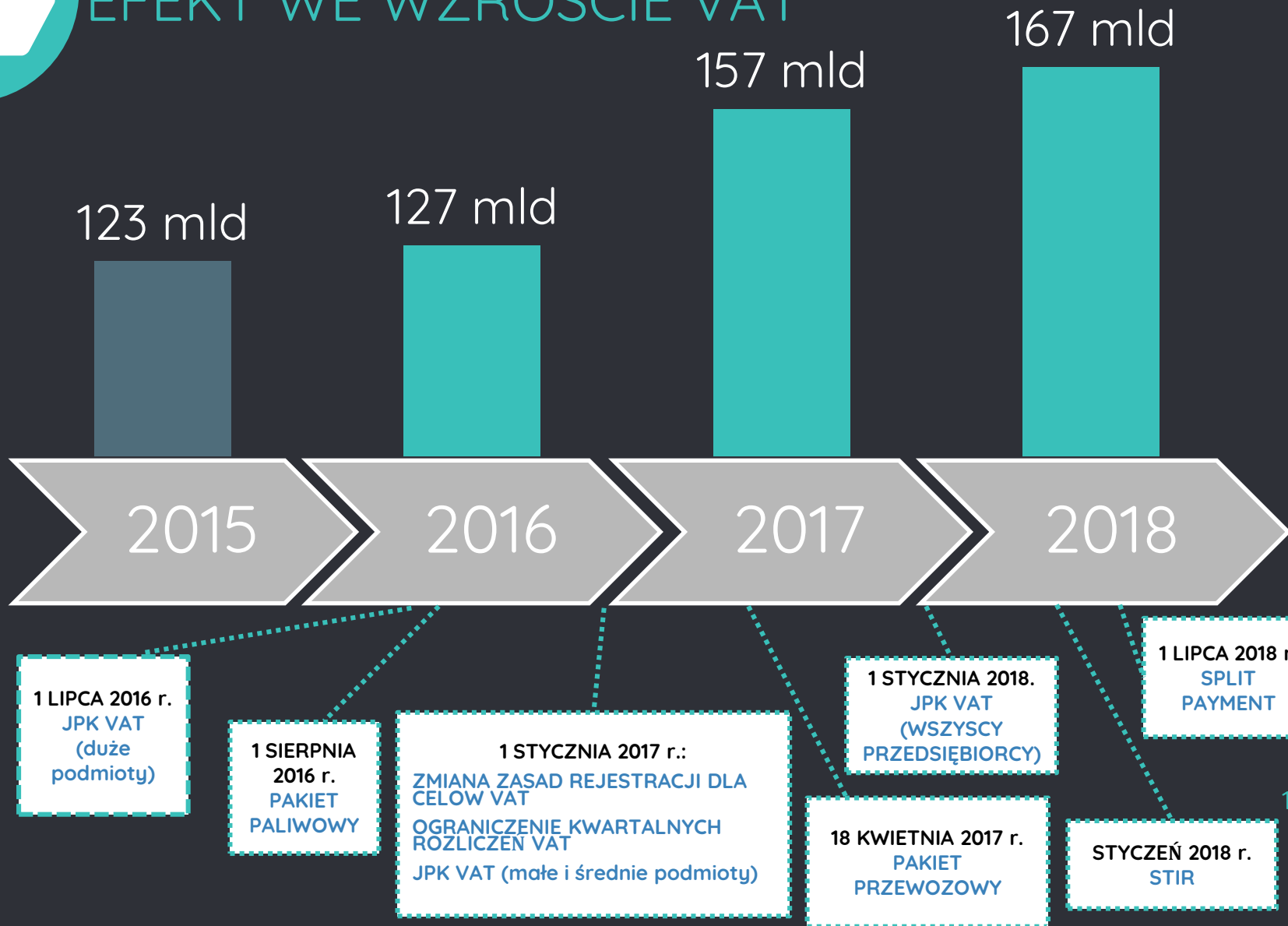
+57
mld zł

wpływy z VAT wzrosną o ok. **57 mld zł**, tj. ok. **46%** przy wzroście PKB ok. **25%**



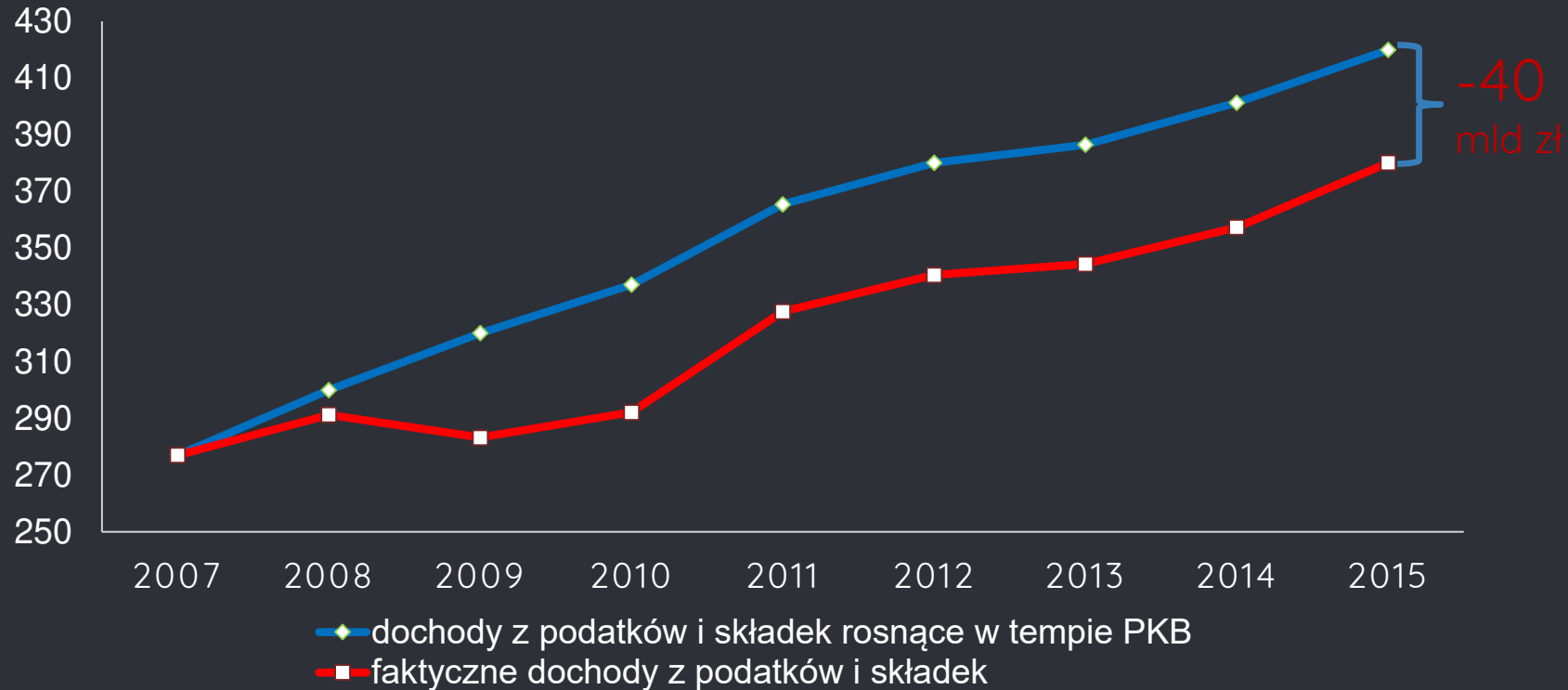
LEGISLACJA

EFEKT WE WZROSCIE VAT



CO BY BYŁO GDYBY...

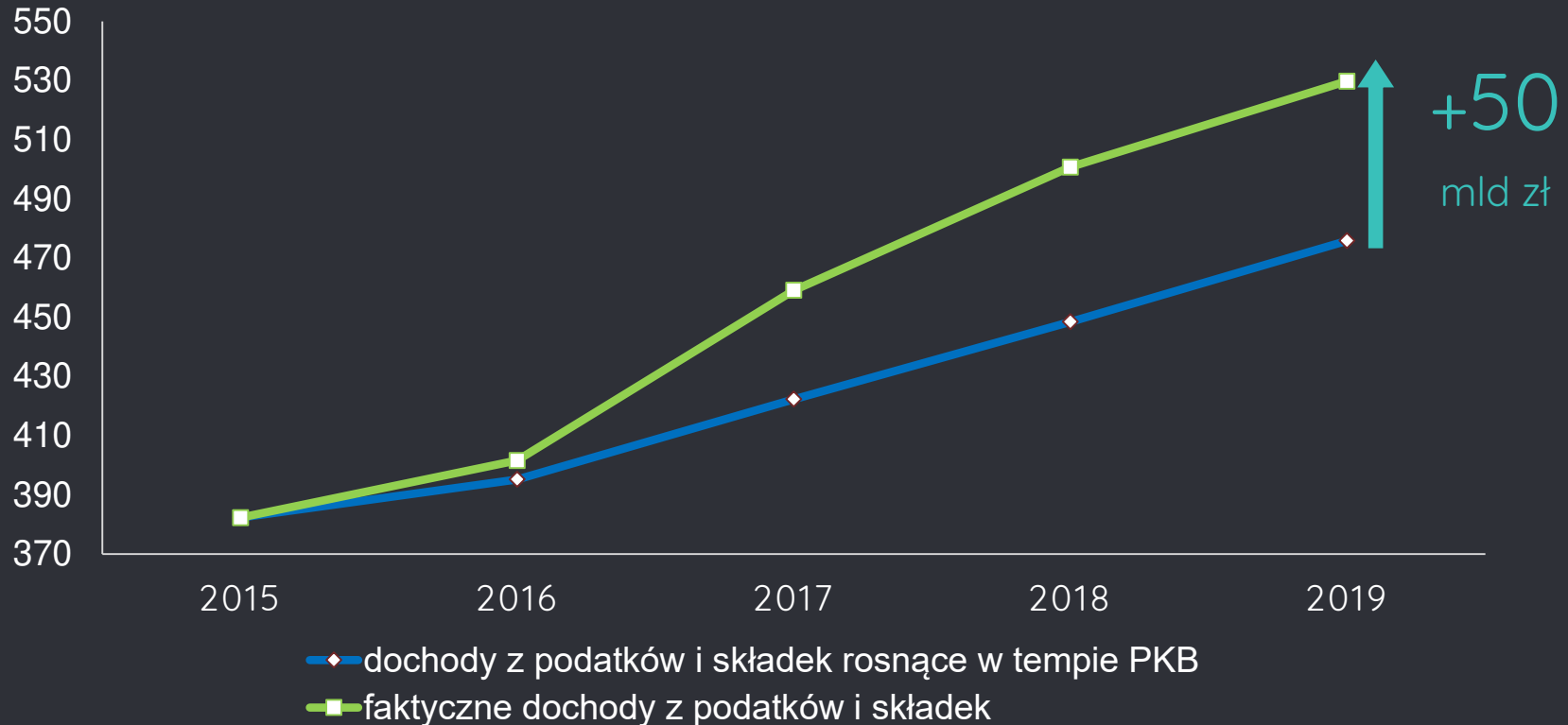
...wpływy z podatków i składek FUS w latach 2008-2015 rosły w tempie wzrostu PKB z tego okresu?



...w 2015 roku do budżetu wpłynęłoby ok. 40 mld dochodów z podatków i składek FUS **WIĘCEJ**

CO BY BYŁO GDYBY...

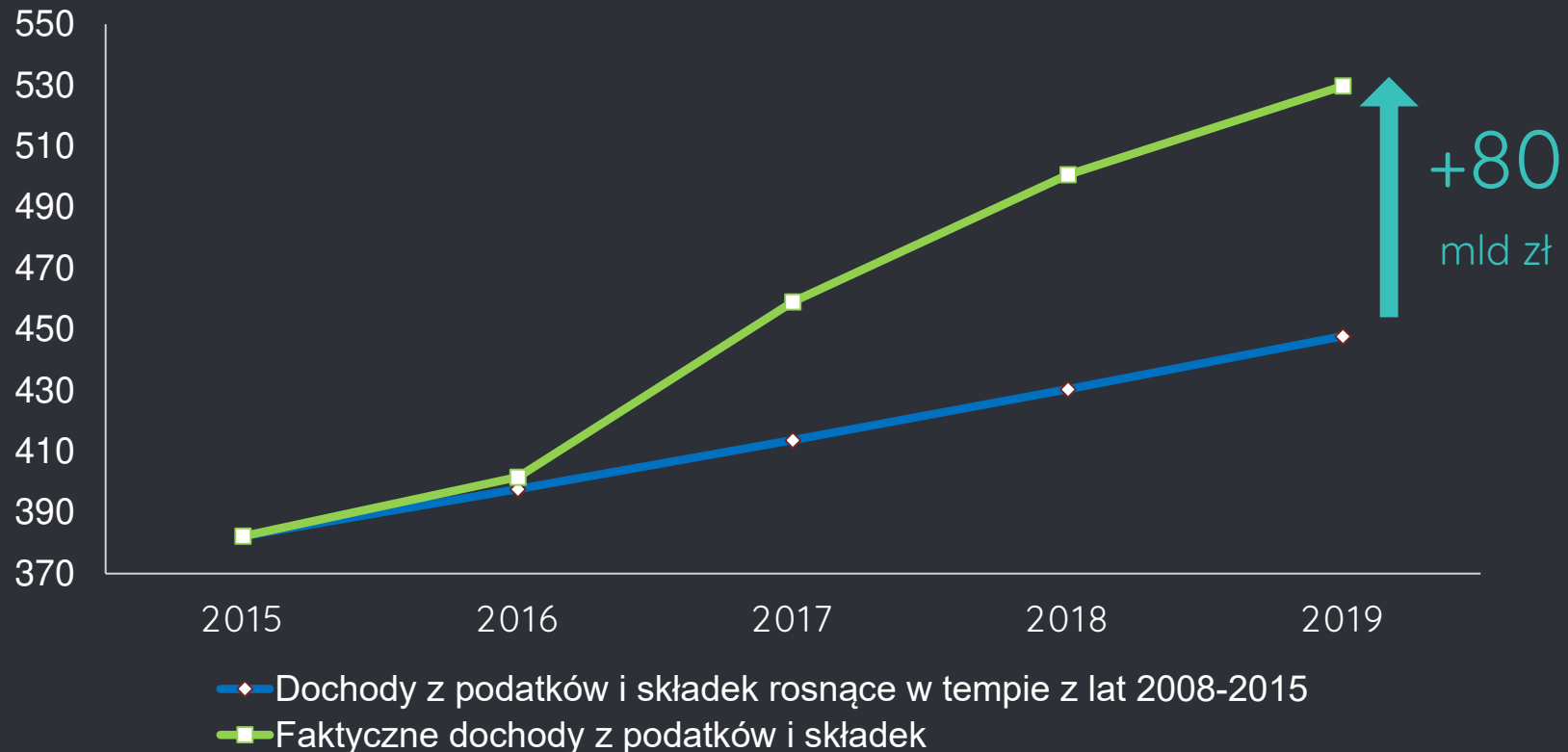
...wpływy z podatków i składek FUS w latach 2016-2019
rosły tylko w tempie PKB?



...w 2019 roku do budżetu wpłynęłoby o ok. 50 mld zł
dochodów z podatków i składek FUS MNIEJ

CO BY BYŁO GDYBY...

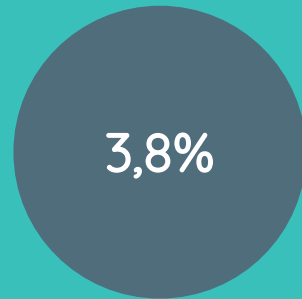
...wpływy z podatków i składek FUS w latach 2016-2019
rosły w tempie z lat 2008-2015?



...w 2019 roku do budżetu wpłynęłoby o ok. 80 mld zł
dochodów z podatków i składek FUS MNIEJ

NA KAŻDE 5% WZROSTU PKB w latach:

2008-2015:



2016-2019:



WZROSTU WPŁYWÓW Z PODATKÓW I SKŁADEK FUS

28 mld zł netto

Tyle przeciętnie otrzymywaliśmy środków z Unii Europejskiej w latach 2004-2017 (odliczając składkę członkowską UE)

50 mld zł

O tyle więcej wpływów podatków i składek FUS w roku 2019 niż w sytuacji gdyby rosły one w latach 2016-2019 w tempie wzrostu PKB

80 mld zł

O tyle mniej wpływów z podatków i składek FUS w roku 2019 gdyby w latach 2016-2019 rosły w tempie z lat 2008-2015